


**Территориальный орган Федеральной службы  
государственной статистики по Вологодской области**

При опубликовании информации  
ссылка на Территориальный орган  
государственной статистики по  
Вологодской области обязательна

*Публикация*

**“Социально – экономическое положение  
Вологодской области  
в 2022 году”**

г. Вологда  
2023 год



## Основные экономические и социальные показатели

	2022	В % к 2021
Индекс промышленного производства <sup>1)</sup>	x	94,4
Объем работ, выполненных по виду деятельности «Строительство», млн рублей	97829,0	72,9
Ввод в действие жилых домов, тыс. м <sup>2</sup> общей площади: с учетом жилых домов на участках для ведения садоводства	648,0	101,4
Объем продукции сельского хозяйства, млн рублей <sup>2)</sup>	50581,1	104,8
Оборот розничной торговли, млн рублей	264489,8	94,7
Объем платных услуг населению, млн рублей	75975,4	100,6
Индекс потребительских цен	112,6 <sup>3)</sup>	114,9 <sup>4)</sup>
Реальные располагаемые денежные доходы <sup>2)</sup>	x	96,6
Среднемесячная начисленная заработная плата одного работника:		
номинальная, рублей	53289	115,6 <sup>5)</sup>
реальная	x	100,6 <sup>5)</sup>
Численность официально зарегистрированных безработных на конец года, тыс. человек <sup>6)</sup>	5,2	73,1

<sup>1)</sup> По видам деятельности "Добыча полезных ископаемых", "Обрабатывающие производства", "Обеспечение электрической энергией, газом и паром; кондиционирование воздуха", "Водоснабжение; водоотведение, организация сбора и утилизации отходов, деятельность по ликвидации загрязнений".

<sup>2)</sup> Предварительные данные.

<sup>3)</sup> Декабрь 2022 г. к декабрю 2021 г., в %.

<sup>4)</sup> 2022г. в % к 2021г.

<sup>5)</sup> Темпы роста (снижения) рассчитываются по сопоставимой совокупности организаций отчетного и прошлых периодов.

<sup>6)</sup> По данным Департамента труда и занятости населения Вологодской области.

## Демографическая ситуация

По предварительной оценке, численность постоянного населения Вологодской области на 01.01.2023 года с учётом итогов Всероссийской переписи населения 2020 года, проведённой в 2021 году, составила 1128,6 тыс. человек.

По оперативным данным в 2022 году в Вологодской области родились 9263 ребёнка, на 1115 малышей (на 10,7%) меньше, чем в 2021 году. В то же время умер 16451 человек, что меньше уровня предыдущего года на 4585 человек, или на 21,8%. Естественная убыль населения области в 2022 году составила 7188 человек (на 32,6% меньше, чем годом ранее).

В 2022 году в Вологодской области зарегистрировано 7283 брака и 5109 разводов. На каждую 1000 вновь образованных семей пришлось 702 распавшихся.

По предварительным данным за 2022 год в область прибыли 9221 человек, выбыли 11371 человек, миграционная убыль составила 2150 человек.

## Уровень жизни

По предварительным данным в 2022 году среднедушевые денежные доходы населения области в среднем за месяц составили 35625 рублей, или 111,8% к 2021 году. Реальные располагаемые денежные доходы (доходы за вычетом обязательных платежей, скорректированные на индекс потребительских цен) уменьшились на 3,4%.

Среднемесячная начисленная заработная плата работников организаций в 2022 году (по предварительным данным) равнялась 53289 рублям и в сравнении с предыдущим годом с учетом корректировки на индекс потребительских цен увеличилась на 0,6%. Оплата труда работников в обрабатывающих производствах выше среднеобластного показателя на 14%. Причем оплата труда работников, фактическим видом деятельности которых являлось производство химических веществ и химических продуктов, была выше данного показателя в 1,7 раза, металлургическое производство - в 1,6 раза, производство компьютеров, электронных и оптических изделий - в 1,5 раза, автотранспортных средств, прицепов и полуприцепов - в 1,3 раза. Уровень оплаты труда работников, основным видом деятельности которых являлись производство кожи и изделий из кожи, был ниже среднеобластного показателя в 3,5 раза, производство одежды - в 3,4 раза, производство текстильных изделий - в 2 раза, производство мебели - в 1,8 раза, полиграфическая деятельность и копирование носителей информации - в 1,5 раза.

Сохранялся разрыв в оплате труда и по другим видам экономической деятельности. Оплата труда работников, основным видом деятельности которых являлся воздушный транспорт, превышала более чем в 2 раза среднеобластной показатель, деятельность в области информации и связи - в 1,8 раза, профессиональная, научная и техническая деятельность, деятельность трубопроводного транспорта - в 1,5 раза. В то же время уровень оплаты труда работников, фактическим видом деятельности которых являлась почтовая связь и курьерская деятельность, был ниже среднеобластного показателя в 2 раза,

деятельность гостиниц и предприятий общественного питания – в 1,9 раза, деятельность по операциям с недвижимым имуществом, розничная торговля – в 1,6 раза, деятельность административная и сопутствующие дополнительные услуги – в 1,5 раза.

На 1 января 2023 года просроченная задолженность по заработной плате (по данным, полученным от организаций, кроме субъектов малого предпринимательства) по наблюдаемым видам экономической деятельности отсутствовала.

## **Рынок труда**

По данным выборочных обследований рабочей силы численность рабочей силы (занятых и безработных в возрасте от 15 лет и старше) в среднем за 2022 год составляла 551,3 тыс. человек (на 0,9% меньше, чем годом ранее), или 48,4% общей численности населения области, в их числе 532,5 тыс. человек, или 96,6% рабочей силы, были заняты в экономике и 18,8 тыс. человек (3,4%) не имели занятия, но активно его искали (в соответствии с методологией Международной Организации Труда они классифицируются как безработные). При этом численность занятых по сравнению с 2021 годом увеличилась на 0,4%, количество безработных сократилось на 27,4%. Число лиц, не входящих в состав рабочей силы (которые в рассматриваемый период не считаются занятыми или безработными), уменьшилось на 0,5% по сравнению с 2021 годом и составило 389,1 тыс. человек. Уровень безработицы населения (отношение численности безработных к рабочей силе) за 2022 год составил 3,4%.

За 2022 год в крупных и средних организациях (без субъектов малого предпринимательства и организаций со средней численностью работников до 15 человек, не являющихся субъектами малого предпринимательства) численность выбывших работников списочного состава организаций составила 80,5 тыс. человек, что больше уровня 2021 года на 4,1%. Из них 846 человек выбыли в связи с сокращением штатов (снижение по сравнению с 2021 годом на 4,8%), 58,8 тыс. человек – по собственному желанию (рост на 3%), еще 20,9 тыс. человек – в связи с окончанием трудового договора, по соглашению сторон и другим причинам. Спрос на рабочую силу в крупных и средних организациях на конец 2022 года составил 10730 вакансий, что меньше на 12,7%, чем годом ранее. Численность выбывших работников превышала численность принятых работников на 6006 человек (на 8,1%). Из 74,5 тыс. принятых работников на дополнительно введенные рабочие места было принято лишь 2599 человек.

В I квартале 2023 года организации планируют сократить 113 работников списочного состава.

Неполное рабочее время по инициативе работодателя в 2022 году работали 677 человек, или 0,3% списочной численности работников организаций. Доля работников, находившихся в простое по вине работодателя и по причинам, не зависящим от работодателя и работника, составила 1% (2717 человек) списочной численности работников.

На конец 2022 года в государственных учреждениях службы занятости населения были зарегистрированы 5,7 тыс. незанятых трудовой деятельностью граждан, обратившихся за предоставлением государственной услуги по содействию в поиске подходящей работы (на 29,4% меньше, чем годом ранее). Из 5,2 тыс. человек, имеющих статус безработного, 4,2 тыс. человек получали пособие по безработице. Заявленная работодателями потребность в работниках сократилась на 10,1% и составляла на конец 2022 года 13 тыс. человек, из них 7,3 тыс. человек (56%) требовались по рабочим профессиям.

Уровень зарегистрированной безработицы (отношение численности безработных к рабочей силе) составил 0,9%, что меньше в 1,3 раза, чем годом ранее. На конец 2022 года нагрузка не занятого трудовой деятельностью населения, зарегистрированного в государственных учреждениях службы занятости населения, на 100 заявленных вакансий составила 44 человека, что на 21,5% меньше, чем годом ранее.

В 2022 году при содействии государственных учреждений службы занятости населения трудоустроены 15,7 тыс. человек, из них доля безработных составила 58,9%.

## **Промышленное производство**

Индекс промышленного производства в 2022 году по сравнению с 2021 годом составил 94,4%.

Отгружено товаров собственного производства, выполнено работ и услуг собственными силами по видам деятельности: добыча полезных ископаемых – на 648 млн рублей, обрабатывающие производства - на 1190 млрд рублей, обеспечение электрической энергией, газом и паром - на 39 млрд рублей и водоснабжение; водоотведение, организация сбора и утилизации отходов, деятельность по ликвидации загрязнений - на 10 млрд рублей.

Среди обрабатывающих производств рост наблюдался в производстве:

- автотранспортных средств, прицепов и полуприцепов - на 40%;
- резиновых и пластмассовых изделий – на 23,7%;
- компьютеров, электронных и оптических изделий – на 18%;
- машин и оборудования, не включённых в другие группировки – на 15,1%;
- прочей неметаллической минеральной продукции – на 8%;
- напитков – на 5,5%;
- полиграфическом производстве – на 2,8%;
- химических веществ и химических продуктов - на 1,3%.

Снижение объёмов отмечено в производстве текстильных изделий на 41,3%; в обработке древесины – на 11,5%; в металлургическом производстве – на 11,2%, мебели - на 10,8%; готовых металлических изделий, кроме машин и оборудования – на 9,7%; в производстве бумаги и бумажных изделий – на 4,8%; электрического оборудования – на 3,9%.

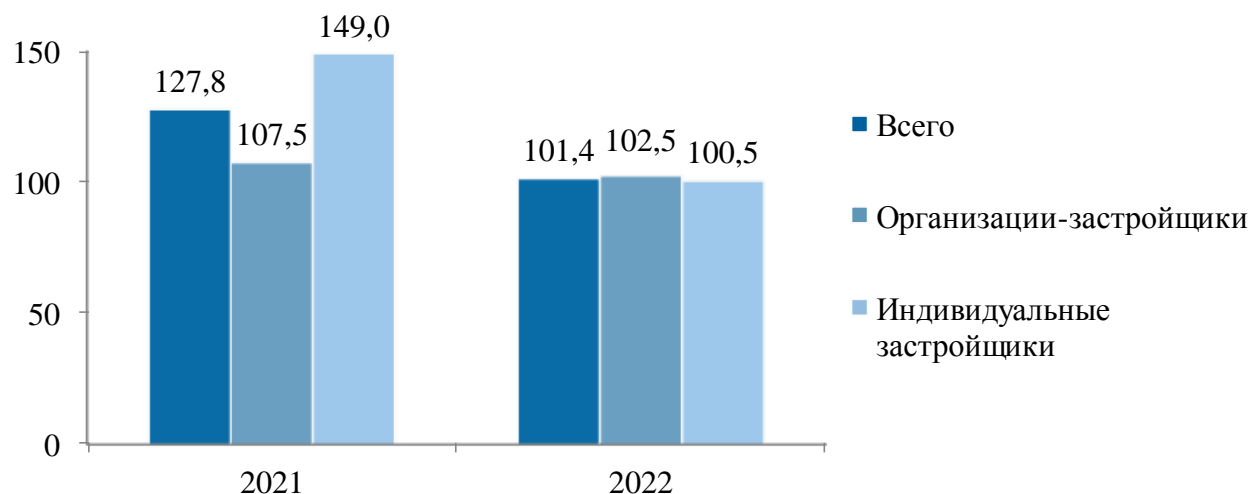
*Выпуск основных видов промышленной продукции*

	2022	В % к 2021
Говядина, кроме субпродуктов, тонн	2027,8	96,8
Свинина, кроме субпродуктов, тонн	6138,4	86,3
Изделия колбасные, тонн	9858,8	84,1
Молоко жидкое обработанное, тыс. тонн	135,1	88,5
Масло сливочное и пасты масляные, тонн	11348,7	120,4
Изделия хлебобулочные недлительного хранения, тонн	54073,8	94,5
Кондитерские изделия, тонн	55981,0	108,3
Лесоматериалы, продольно распиленные или расколотые, разделенные на слои или лущенные, толщиной более 6 мм; деревянные железнодорожные или трамвайные шпалы, непропитанные, тыс. куб. м	1681,3	90,0
Фанера, тыс. куб. м	274,3	75,7
Плиты древесностружечные и аналогичные плиты из древесины и других одревесневших материалов, тыс. усл. куб. м	1016,4	96,8
Блоки и прочие изделия сборные строительные для зданий и сооружений из цемента, бетона или искусственного камня, тыс. куб. м	98,2	97,4
Конструкции и детали конструкций из черных металлов, тыс. тонн	59,8	141,3
Трубы, профили пустотелые и их фитинги стальные, тыс. тонн	427,9	78,8
Электроэнергия, млн квт. час	9829,9	116,0
Пар и горячая вода, тыс. гигакалорий	21811,2	97,3

### **Строительство**

*Жилищное строительство.* В 2022 году в Вологодской области сданы в эксплуатацию 8463 новые квартиры общей площадью 648 тыс. кв. метров (с учетом жилых домов, построенных на земельных участках, предназначенных для ведения садоводства). Индивидуальными застройщиками построено 366,2 тыс. кв. метров общей площади жилых помещений (по данным Управления Росреестра по Вологодской области), или 56,5% от общего объема жилья, введенного в 2022 году.

*Темп роста ввода в действие жилых домов  
организациями-застройщиками и индивидуальными застройщиками  
в Вологодской области  
(в процентах к предыдущему году)*



*Ввод в эксплуатацию объектов.* В 2022 году в Вологодской области в результате нового строительства и реконструкции сдан в эксплуатацию 241 объект нежилого назначения.

Введены в действие мощности по производству 0,8 тыс. куб. метров пиломатериалов, 65 тыс. тонн пеллет, 70 тонн в смену цельномолочной продукции, 35 тыс. куб. метров конструкций деревянных клееных, силосные и сенажные сооружения мощностью 13 тыс. куб. метров, кормоцехи для животноводства производительностью 150 тонн в сутки и другие объекты.

Построены: завод по производству интеллектуальных приборов учета электроэнергии, 6,4 км линий электропередачи напряжением до 35 кВ и 0,4 км автомобильных дорог с твердым покрытием необщего пользования.

Приняты в эксплуатацию торговые предприятия торговой площадью 10,8 тыс. кв. метров, торгово-выставочные комплексы и общетоварные склады общей площадью 0,9 тыс. кв. метров и 17,7 тыс. кв. метров соответственно, предприятия общественного питания на 48 посадочных мест.

В сельском хозяйстве введены в действие помещения для крупного рогатого скота на 2,3 тыс. мест.

Введены объекты транспортной инфраструктуры: мост протяженностью 1132 погонных метра, 2 антенно-мачтовых сооружения для сотовой связи, 14 капитальных гаражей, автозаправочная станция, автомойка.

Из объектов коммунальной инфраструктуры закончено строительство отопительных котельных производительностью 24,5 Гигакал в час, канализационных сетей протяженностью 5,5 км, станции обезжелезивания производительностью 3 тыс. куб. м воды в сутки.

Из объектов социальной инфраструктуры введены в действие: общеобразовательная школа на 1000 ученических мест в г. Вологде, 2 детских сада на 640 мест и физкультурно-оздоровительный комплекс в г. Череповце,

физкультурно-спортивный зал площадью 271 кв. метр в Череповецком районе, ледовый дворец в Сокольском районе. В Вытегорском районе построены 2 туристские базы на 12 мест и дом отдыха на 3 места. В Великоустюгском районе приступили к работе гостевой дом на 16 мест и медицинский центр площадью 1,4 тыс. кв. метров. За счет реконструкции на 1,4 тыс. кв. метров увеличилась площадь учебных корпусов и здания административно-хозяйственной части ФГОУ ВГМХА имени Н.В. Верещагина».

## Сельское хозяйство

Объем производства продукции сельского хозяйства всех категорий сельхозпроизводителей (сельхозорганизации, крестьянские (фермерские) хозяйства, индивидуальные предприниматели, хозяйства населения) в 2022 году в действующих ценах, по предварительным данным, составил 50,6 млрд рублей, или 104,8% в сопоставимой оценке к 2021 году.

### *Производство основных видов сельскохозяйственной продукции всеми категориями сельхозпроизводителей в 2022 году*

	2022	В % к 2021
Зерно (в весе после доработки), тыс. тонн	178,5	164,0
Картофель, тыс. тонн	183,9	105,3
Овощи (включая закрытый грунт), тыс. тонн	52,1	103,6
Скот и птица на убой (в живом весе), тыс. тонн	48,7	98,9
Молоко, тыс. тонн	605,0	102,8
Яйца, млн штук	635,4	99,1

Урожайность зерновых с 1 гектара убранной площади получена 19,8 центнера (150,9% к уровню 2021 года), картофеля – 188,2 центнера (104,7%), овощей открытого и закрытого грунта – 385,9 центнера (99,7%).

В сельскохозяйственных организациях в 2022 году на одну корову надоено в среднем по 8345 килограммов молока, что на 4,1% больше, чем в 2021 году; от одной курицы-несушки получено в среднем 322 штук яиц, на 0,6% больше.

К 1 января 2023 года в хозяйствах всех сельхозпроизводителей насчитывалось 163,2 тыс. голов крупного рогатого скота (100,2% к 1 января 2022 года), коров – 74,9 тыс. голов (99,4%), свиней – 46,2 тыс. голов (95,5%).

За пределы области сельхозорганизации вывезли 1,9 тыс. тонн мяса скота и птицы в живом весе и 109,8 тыс. тонн молока. Основными потребителями молока являлись Московская область и город Москва; мяса – Брянская область.

## Транспорт

За 2022 год автомобильным транспортом организаций, не относящихся к субъектам малого предпринимательства, перевезено 11,5 млн тонн грузов, что на 11,2% меньше уровня 2021 года; грузооборот составил 1023 млн тонно-километров и уменьшился по сравнению с аналогичным периодом 2021 года на 0,4%.



Автобусами перевезено 71 млн пассажиров, что на 1,8% больше, чем за 2021 год.

По данным МВД России за 2022 год зарегистрировано 1315 дорожно-транспортных происшествий, в которых пострадало 1740 человек, из них 125 - погибло, что на 14,7% больше, чем в предыдущем году.

### **Потребительский рынок товаров**

Оборот розничной торговли в 2022 году составил 264,5 млрд рублей, что в сопоставимых ценах на 5,3% меньше 2021 года. Более половины общего объема продаж в структуре оборота розничной торговли занимали пищевые продукты, включая напитки и табачные изделия. Населением приобретено товаров этой группы на 151,9 млрд рублей.

На 1 января 2023 года объем товарных запасов в организациях розничной торговли составил 18 млрд рублей, что обеспечит работу этих предприятий на 42 дня.

Организациями общественного питания в 2022 году реализовано продукции на 12,4 млрд рублей, что в сопоставимых ценах на 9,3% больше 2021 года.

### **Платные услуги населению**

В 2022 году объем платных услуг, оказанных населению, составил 76,2 млрд рублей, что в сопоставимых ценах на 0,7% больше 2021 года.

В общем объеме платных услуг населению почти две трети по-прежнему занимали телекоммуникационные услуги, транспортные и жилищно-коммунальные услуги.

### **Цены**

За 2022 год индекс потребительских цен на товары и услуги, характеризующий уровень инфляции, на потребительском рынке Вологодской области составил 112,6% и превысил аналогичный показатель за 2021 год (109,3%).

Потребительские цены на товары продовольственной группы на территории региона выросли за 2022 год на 11,7%, при этом продукты питания подорожали на 12,7%, алкогольные напитки – на 5,5%.

Наиболее заметно повысились цены на маргарин (на 40,3%), черный перец (горошком) (на 37,4%), натуральный в зернах и молотый кофе (на 36,4%), пищевую поваренную соль (на 35,3%), зефир, пастилу (на 34%).

Отмечено значительное увеличение цен на питьевое цельное пастеризованное молоко 2,5-3,2% жирности, питьевые сливки, сгущенное молоко с сахаром, мороженые кальмары, охлажденную и мороженую рыбу, томатные консервы (в среднем на 28% - 30%).

Одновременно подешевели куриные яйца (на 9,3%), гречневая крупа (на 6,5%), охлажденные и мороженые куры (на 5,2%), мороженая неразделанная рыба (на 5%).

Среди наблюдаемых видов овощной продукции существенный рост цен зафиксирован на замороженные овощи и свежую зелень, они подорожали на

20,2% и на 12,9% соответственно. Значительно подешевели свежая белокочанная капуста (на 54,6%), картофель (на 30,9%), чеснок (на 29,9%), столовая свекла (на 16,4%).

Из фруктов более всего изменение цен коснулось бананов и замороженных ягод: они стали дороже на 31,8% и 33,1% соответственно.

Прирост цен на непродовольственные товары в Вологодской области за 2022 год составил 15,4%.

Нельзя не отметить высокий рост цен на новые легковые автомобили иностранных марок (за год он составил 140,3%), шины для легковых автомобилей (139,1%), мотоциклы без колясок и скутеры (132,4%), новые отечественные легковые автомобили (131,7%).

Школьные тетради, одноразовые шприцы, фотоаппараты, мужские бельевые майки и футболки, шампуни, хозяйственное мыло, детские бумажные подгузники, краска для волос стали обходиться покупателю дороже в среднем на 37% - 45%.

Цены на ноутбуки, стиральные автоматические машины, спортивные костюмы для взрослых, учебники, учебные пособия, дидактические материалы для общеобразовательной школы, жидкие чистящие и моющие средства, гели для душа, сухие корма для домашних животных, туалетное мыло, зубные щетки, детские матрасы, дезодоранты увеличились на 31% - 36%.

В то же время стоимость древесностружечных, ориентированно-стружечных плит снизилась на 33,8%, газового моторного топлива, медицинских масок, обрезных досок - на 16% - 22%.

Индекс потребительских цен (тарифов) на услуги по региону за 2022 год составил 109,8%.

Из наблюдаемых видов услуг в сфере зарубежного туризма более всего подорожали поездки на отдых в популярные для нашей страны направления: в Египет (в 2,4 раза) и Турцию (в 1,9 раза). Значительно увеличилась стоимость поездок на отдых в ОАЭ (на 37,4%). В то же время существенно упали в цене поездки в отдельные страны Средней Азии (на 24,4%), Беларусь (на 19,4%) и страны Закавказья (на 17,1%).

Стоимость прививки животным увеличилась в 1,7 раза, полиса ОСАГО – в 1,6 раза, ксерокопирования документов и печати цветных фотографий – на 39,5% и 39,2% соответственно.

Одновременно абонентская плата за пакет услуг сотовой связи снизилась на 13,4%.

**Финансовые вложения** (Без субъектов малого предпринимательства, банков и небанковских кредитных организаций, имеющих лицензии на осуществление банковских операций, страховых организаций, негосударственных пенсионных фондов и государственных (муниципальных) учреждений).

Одним из источников получения прибыли организациями являются доходы от финансовых вложений.

## Структура финансовых вложений организаций Вологодской области

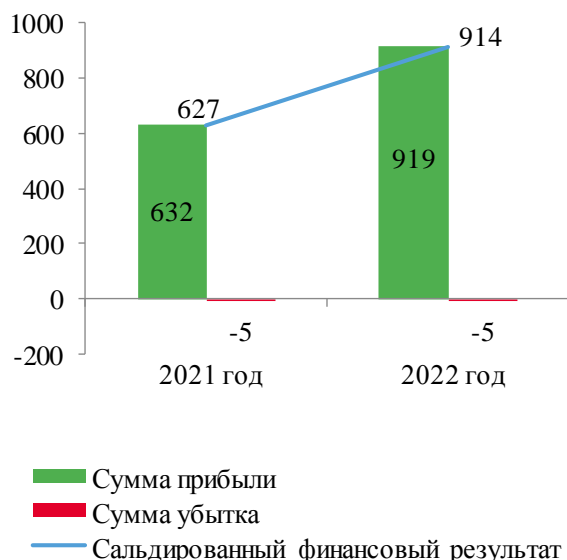
	Поступило в 2022 году		Накоплено на конец 2022 года	
	млн рублей	в % к итогу	млн рублей	в % к итогу
<b>Финансовые вложения</b>	<b>1254961,2</b>	<b>100</b>	<b>1345113,8</b>	<b>100</b>
в том числе в:				
паи, акции и другие формы участия в капитале	717530,4	57,2	1220428,4	90,7
долговые ценные бумаги и депозитные сертификаты	11787,2	0,9	13608,4	1,0
предоставленные займы	142895,1	11,4	84771,7	6,3
банковские вклады	382747,1	30,5	26096,6	2,0
прочие финансовые вложения	1,4	0,0	208,7	0,0

Наибольшая доля (81%) финансовых вложений, накопленных к концу 2022 года, приходилась на организации, осуществляющие финансовую и страховую деятельность.

В 2022 году организациями Вологодской области получен доход от финансовых вложений в сумме 219 млрд рублей. Основная часть дохода (93%) получена организациями от владения паями, акциями и другими формами участия в капитале.

**Финансы организаций** (Без субъектов малого предпринимательства, кредитных организаций, государственных (муниципальных) учреждений, некредитных финансовых организаций и организаций со средней численностью работников до 15 человек, не относящихся к субъектам малого предпринимательства)

*Сальдированный финансовый результат организаций Вологодской области (млрд рублей)*



За 2022 год по оперативным данным сальдированный финансовый результат (прибыль минус убыток) организаций области составил 914 млрд рублей, что выше соответствующего показателя за 2021 год на 46%.

Основной вклад в формирование сальдированной прибыли внесли организации, осуществляющие деятельность в сфере производства химических веществ и химических продуктов, металлургического производства, финансовой и страховой деятельности. Их сальдированный финансовый результат в сумме составил 870 млрд рублей.

Прибыль в сумме 919 млрд рублей получили 76% крупных и средних организаций области. Около четверти организаций области завершили 2022 год с отрицательным финансовым результатом на общую сумму 5 млрд рублей.

По итогам 2022 года деятельность организаций области в целом была экономически эффективной. Так, уровень рентабельности проданных товаров,

продукции, работ, услуг составил 25%, т.е. с каждых 100 рублей, затраченных на производство и продажу продукции, получено 25 рублей прибыли.

Доля организаций, имеющих просроченную кредиторскую задолженность, на конец 2022 года составила 19%. Долги организациям за отгруженную продукцию, товары, работы, услуги на конец 2022 года не погасили более трети организаций.

---